

# Fonds Jarislowsky Fraser Sélect de revenu BNI

Catégorie : Fonds équilibrés à revenu fixe canadiens

## Renseignements sur le fonds

L'objectif de placement de ce fonds consiste à procurer un revenu régulier et à assurer une croissance du capital modérée. Ce fonds investit dans un portefeuille diversifié constitué principalement de titres à revenu fixe canadiens et de titres de participation de sociétés canadiennes. Le fonds peut investir environ 30 % de son actif dans des titres de participation ou des titres à revenu fixe d'émetteurs étrangers.

### HORIZON DE PLACEMENT

COURT 
|
|
|
|
|
|
|
|
|
|
|
|
|
|
|
|
|
|
|
|
|
|
|
|
|
|
|
|
|
|
|
|
|
|
|
|
|
|
|
|
|
|
|
|
|
|
|
|
|
|
|
 LONG

### VOLATILITÉ DU FONDS

FAIBLE 
|
|
|
|
|
|
|
|
|
|
|
|
|
|
|
|
|
|
|
|
|
|
|
|
|
|
|
|
|
|
|
|
|
|
|
|
|
|
|
|
|
|
|
|
|
|
|
|
|
|
|
 ÉLEVÉE

### STYLE ÉCART SECTORIEL CAPITALISATION

Valeur Minimale Petite

Mixte Modéré Moyenne

Croissance Prononcé Grande

Quantitatif

Investissement minimal : 500 \$

Investissement subséquent : 50 \$

Investissement systématique : 25 \$

Fréquence de distribution : Mensuelle

Actifs sous gestion (M\$) : 200,9 \$

Prix par part : 9,85 \$

Date de création : 7 octobre 2010

Croissance de 10 000 \$ depuis la création : 13 561 \$

Indice de référence : Univ. obl. FTSE TMX Can. (70 %)

S&P/TSX composé (25 %)

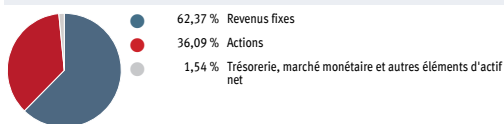
FTSE TMX Can. Bons t-91 (5 %)

Frais de gestion /RFG : 1,40 % / 1,61 %

Gestionnaire de portefeuille : Jarislowsky, Fraser Limitée

Équipe de gestion : Chris Kresic  
Bernard Gauthier  
Charles Nadim

## Répartition du portefeuille (% de l'actif net)



### Principaux titres (%)

Province de Ontario, 2,90 %, 2028-06-02	3,94
Gouvernement du Canada, 1,00 %, 2027-06-01	2,64
Banque Royale du Canada, 2,03 %, 2021-03-15	2,17
Banque Canadienne Impériale de Commerce, 2,90 %, 2021-09-14	1,99
Banque de Montréal, 2,27 %, 2022-07-11	1,96
Fiducie du Canada pour l'habitation, 2,35 %, 2027-06-15	1,88
Gouvernement du Canada, 2,25 %, 2025-06-01	1,86
Province de l'Ontario, 1,95 %, 2023-01-27	1,80
Province de l'Ontario, 2,40 %, 2026-06-02	1,73
Banque Toronto-Dominion	1,61
<b>Total des principaux titres du fonds (% de l'actif net) :</b>	<b>21,58</b>
<b>Nombre total de titres détenus :</b>	<b>145</b>

### Principaux secteurs (%)

Finance	35,00
Énergie	16,49
Industrie	11,51
Biens de consommation de base	6,58
Technologies de l'information	5,95
Consommation discrétionnaire	5,64
Services aux collectivités	5,28
Télécommunications	4,92
Matériaux	4,05
Santé	3,47
Immobilier	1,11

### Cotes de crédit (%)

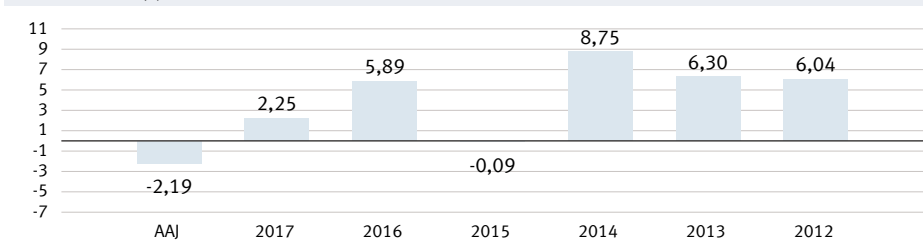
AAA	15,52
AA	14,32
A	41,39
BBB	28,12

Durée moyenne (ans) 6,62

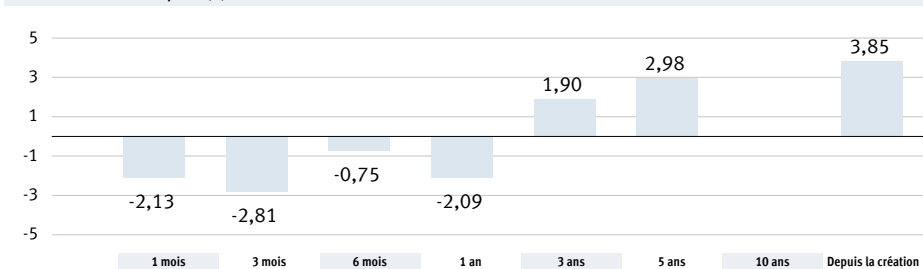
Rendement à l'échéance brut (%)<sup>1</sup> 3,37

Rendement courant brut (%)<sup>2</sup> 3,22

## Rendements annuels (%)



## Rendements annuels composés (%)



Fonds	1 mois	3 mois	6 mois	1 an	3 ans	5 ans	10 ans	Depuis la création
	-2,13	-2,81	-0,75	-2,09	1,90	2,98	-	3,85

<sup>1</sup> Le taux de rendement, exprimé en taux annuel, prévu sur l'obligation si elle est détenue jusqu'à l'échéance. Le calcul prend pour hypothèse que tous les coupons seront réinvestis au même taux.

<sup>2</sup> Revenu annuel payé par une obligation, ou une action, représenté en pourcentage de son prix actuel au marché. Les gains ou les pertes en capital qui pourraient être réalisés à l'échéance sont exclus.

<sup>3</sup> © 2018 Morningstar Research Inc. Tous droits réservés. Les cotes Morningstar reflètent les rendements en date du 31 octobre 2018 et peuvent changer d'un mois à l'autre. Le taux de distribution cible annuel courant est de 4,00 %.

Veuillez lire avec attention l'avis légal contenu dans la page de divulgation.

## Fonds Jarislowsky Fraser Sélect de revenu BNI

Catégorie : Fonds équilibrés à revenu fixe canadiens

---

### Divulgateion légale

Les Fonds BNI (les « Fonds ») sont offerts par Banque Nationale Investissements inc., filiale en propriété exclusive de la Banque Nationale du Canada. Un placement dans les Fonds peut donner lieu à des frais de courtage, des commissions de suivi, des frais de gestion et autres frais. Veuillez lire le prospectus des Fonds avant de faire un placement. Chaque taux de rendement indiqué est un taux de rendement total composé annuel historique qui tient compte des fluctuations de la valeur des titres et du réinvestissement de toutes les distributions et qui ne tient pas compte des commissions d'achat et de rachat, ni des frais optionnels ou de l'impôt sur le revenu payables par un porteur, qui auraient pour effet de réduire le rendement. Les titres des Fonds ne sont pas assurés par la Société d'assurance-dépôts du Canada ni par un autre organisme public d'assurance-dépôts. Rien ne garantit que les fonds de marché monétaire pourront maintenir une valeur liquidative fixe par titre ou que le plein montant de votre placement dans un fonds vous sera retourné. Les Fonds ne sont pas garantis, leur valeur fluctue fréquemment et leur rendement passé n'est pas indicatif de leur rendement à venir.